

5/31/2024

OBJETIVO

El ROFEX 20 Renta Variable tiene como objetivo seguir el comportamiento del índice accionario ROFEX 20, invirtiendo en la totalidad de los activos que lo componen.

INFORMACIÓN DEL FONDO

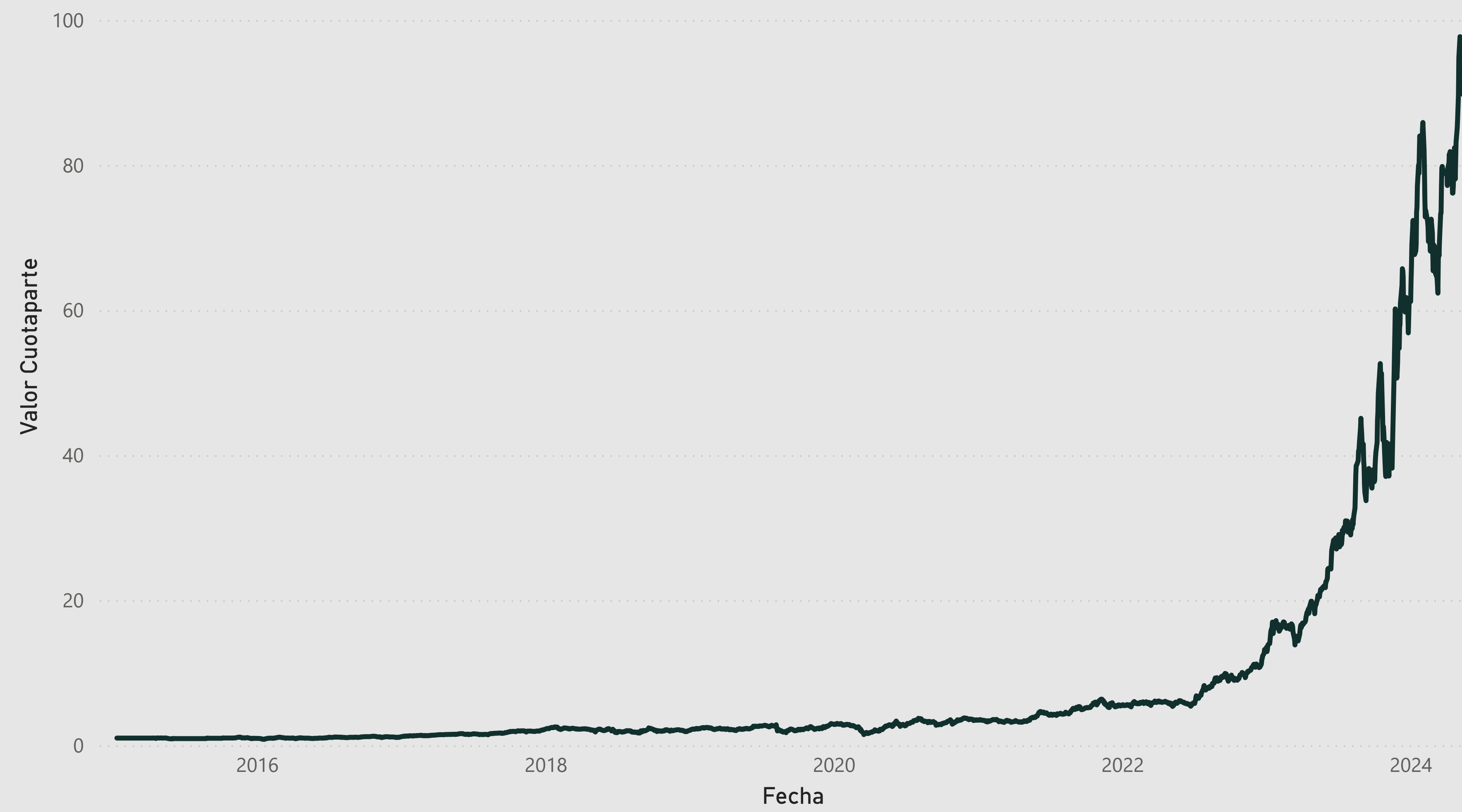
Sociedad Gerente	Southern Trust S.G.F.C.I.S.A.
Sociedad Depositaria	Banco de Valores S.A.
Auditor	Brea, Solans y Asociados
Fecha de Lanzamiento	12/01/2015
Moneda del Fondo	Pesos
Patrimonio	9.067.620.284,05
Codigo Bloomberg	STPERFB:AR
Plazo de Pago	24 horas
Comision Gerente A	2.40% anual
Comision Gerente B	1.90% anual
Comision Gerente C	2.00% anual
Comision Depositaria	0.14 anual + IVA
Mínimo de inversión Clase A	\$30.000
Mínimo de inversión Clase B	\$50.000

CONTACTOS COMERCIALES

Jorgelina Colombini jcolombini@stfondos.com
Milagros Magneres mmagneres@stfondos.com

ROFEX 20 RENTA VARIABLE

RENDIMIENTOS ACUMULADOS DEL FONDO



INFORMACIÓN DEL FONDO

Año	Enero	Febrero	Marzo	Abril	Mayo	Junio	Julio	Agosto	Septiembre	Octubre	Noviembre	Diciembre	YTD
2024	34.93 %	-19.41 %	18.78 %	9.71 %	24.78 %								76.82 %
2023	26.72 %	-2.18 %	-0.73 %	19.79 %	11.86 %	29.50 %	6.55 %	43.24 %	-14.63 %	1.06 %	42.50 %	15.57 %	363.02 %
2022	9.75 %	-4.10 %	3.74 %	-3.82 %	5.46 %	-5.04 %	37.81 %	11.35 %	2.74 %	8.08 %	12.72 %	19.23 %	140.84 %
2021	-6.53 %	0.05 %	-0.93 %	1.87 %	21.34 %	3.17 %	4.15 %	17.66 %	1.57 %	7.72 %	-6.15 %	4.69 %	55.63 %
2020	-4.75 %	-13.55 %	-32.44 %	34.48 %	17.73 %	3.11 %	28.85 %	-4.11 %	-13.83 %	4.84 %	24.24 %	-5.17 %	19.43 %
2019	19.33 %	-4.61 %	0.38 %	-9.54 %	9.49 %	18.41 %	1.23 %	-30.15 %	7.53 %	19.33 %	-0.72 %	21.83 %	47.05 %
2018	16.18 %	-7.19 %	-5.26 %	-4.06 %	-3.96 %	-12.72 %	12.61 %	-0.39 %	12.69 %	-10.49 %	5.41 %	-6.10 %	-7.99 %
2017	14.04 %	1.21 %	7.21 %	5.45 %	6.89 %	-2.46 %	-4.03 %	11.56 %	10.26 %	8.45 %	-3.43 %	12.60 %	89.37 %
2016	0.91 %	14.50 %	-10.35 %	-0.18 %	-2.66 %	10.87 %	4.61 %	-3.25 %	8.56 %	1.96 %	-2.03 %	-3.11 %	18.68 %
2015		0.00 %	0.00 %	0.01 %	-10.18 %	3.53 %	0.00 %	7.01 %	-2.02 %	3.40 %	2.97 %	-6.72 %	

RETORNOS DEL FONDO

Mes a la Fecha	24.79%
Año a la Fecha	76.82%
Ultimo Año	396.55%

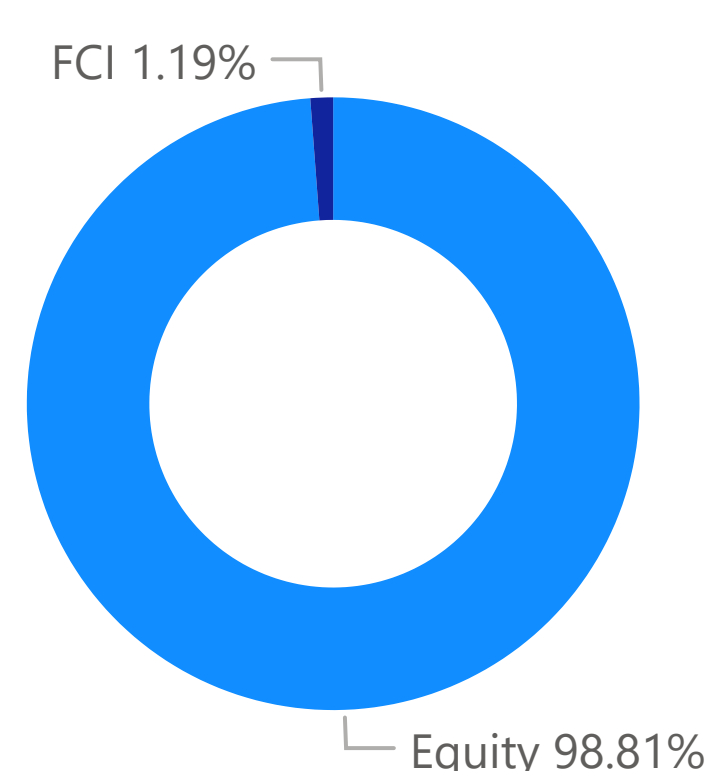
PRINCIPALES TENENCIAS

YPFD - YPF Ordinaria D (1 Voto)	19.44 %
GGAL - Grupo Financiero Galicia S.A. Ordinaria B (1 Voto)	19.19 %
PAMP - Pampa Energia S.A. Ordinaria (1 Voto)	9.28 %
BMA - BANCO MACRO S.A. - Ordinaria B (1 Voto)	7.74 %
TXAR - Ternium Arg. S.A. Ords. "A" (1 Voto)	6.34 %
TGSU2 - Transportadora de Gas del Sur S.A.	6.26 %
CEPU - Central Puerto S.A. - Ordinaria B (1 Voto)	5.55 %

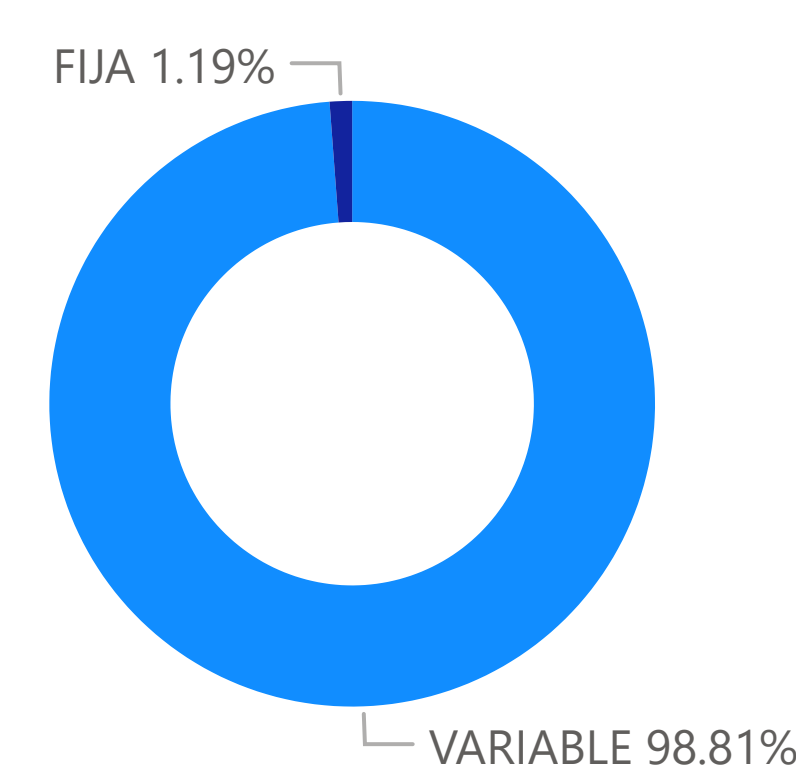
DATOS DE LA CARTERA

Volatilidad	44.02%
Cantidad de activos	28

CLASIFICACIÓN POR INSTRUMENTO



CLASIFICACIÓN POR RIESGO



Aclaraciones legales importantes: Las inversiones en cuotas no constituyen depósitos en Banco de Valores S.A. a los fines de la Ley de Entidades Financieras ni cuentan con ninguna de las garantías que tales depósitos a la vista o a plazo puedan gozar de acuerdo a la legislación y reglamentación aplicables en materia de depósitos en entidades financieras. Asimismo Banco de Valores S.A. se encuentra impedido por normas del Banco Central de la República Argentina de asumir, tácita o expresamente, compromiso alguno en cuanto al mantenimiento, en cualquier momento, del valor del capital invertido, al rendimiento, al valor de rescate de las cuotas o al otorgamiento de liquidez a tal fin. Los rendimientos pasados no garantizan rendimientos futuros. Todas las inversiones están sujetas a riesgos de mercado y su rendimiento no puede asegurarse. Nota 1: Valores aproximados